



KEMENTERIAN AGAMA REPUBLIK INDONESIA  
DITJEN PENYELENGGARAAN HAJI DAN UMRAH

**BerAKHLAK**  
Berorientasi Pelayanan Akuntabel Kompeten  
Harmonis Loyal Adaptif Kolaboratif



**PANDUAN PENDAFTARAN  
CALON PETUGAS HAJI TAHUN  
1446H/2025M**




**PENDAFTARAN & SELEKSI  
PETUGAS HAJI**

# ALUR PENDAFTARAN CALON PETUGAS HAJI

#01

Melakukan pendaftaran melalui laman [haji.kemenag.go.id/petugas](http://haji.kemenag.go.id/petugas) pada menu Pendaftaran



Setelah menerima notifikasi melalui nomor WhatsApp, melakukan Pembuatan Akun melalui : [haji.kemenag.go.id/petugas](http://haji.kemenag.go.id/petugas) pada menu Buat Akun

#02

Melakukan login pada aplikasi [www.haji.kemenag.go.id/petugas](http://www.haji.kemenag.go.id/petugas) menggunakan user dan password yang telah didaftarkan pada menu Masuk.

#03

#04

Melengkapi biodata dan upload kelengkapan dokumen persyaratan, dan jika semua dokumen sudah lengkap silahkan EDIT, SAVE dan SUBMIT



Menunggu proses verifikasi, jika status sudah TERVERIFIKASI, silahkan cetak kartu peserta CAT  
Menunggu ujian CAT

#05



PENDAFTARAN & SELEKSI  
PETUGAS HAJI

# CALON PETUGAS HAJI

## PENDAFTARAN CALON PETUGAS HAJI

1

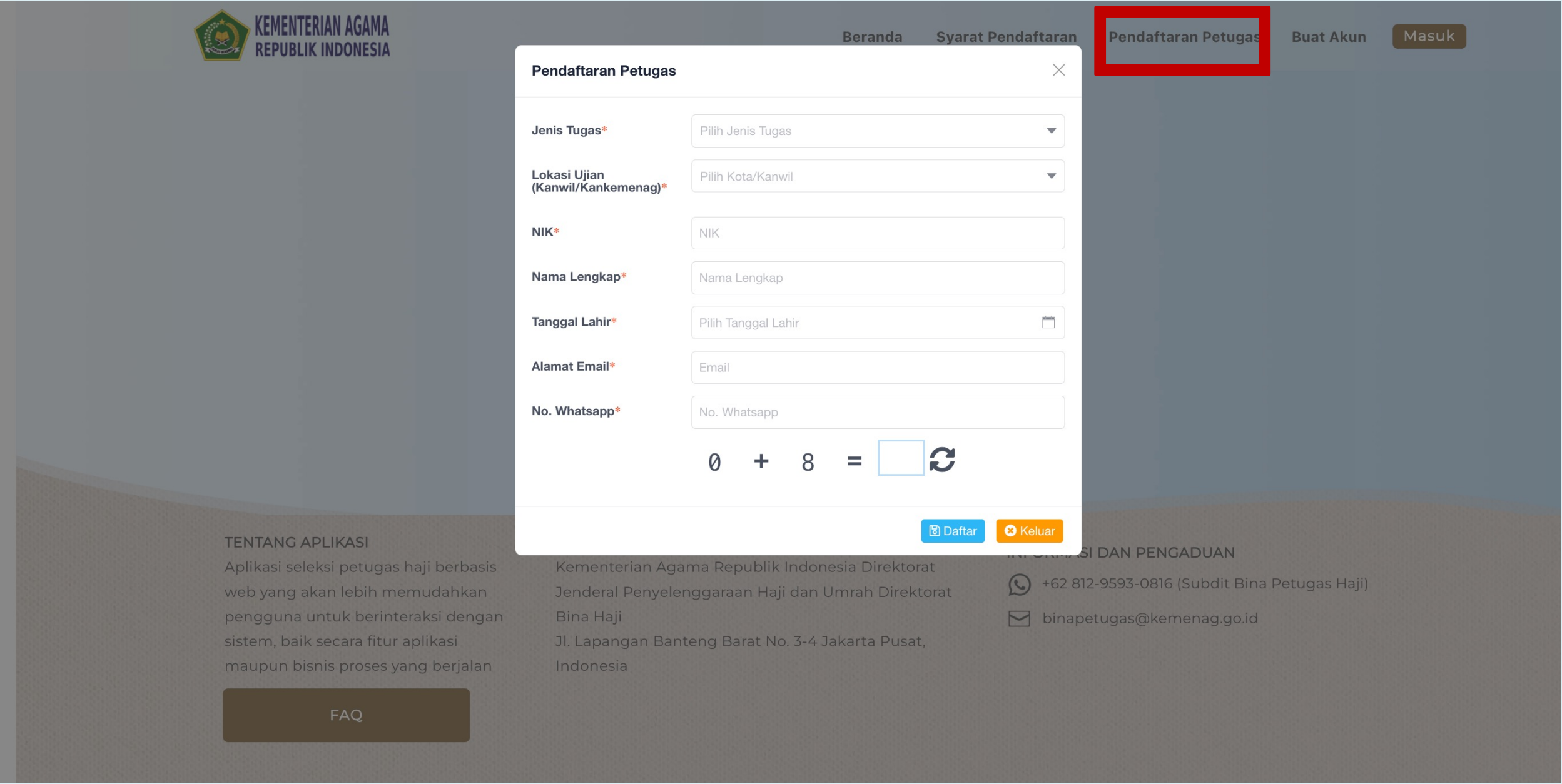
Calon Petugas Haji mengakses aplikasi pendaftaran dan seleksi petugas haji tahun 1446H/2025M untuk melakukan entry pendaftaran melalui alamat web <https://haji.kemenag.go.id/petugas>

- Klik PENDAFTARAN PETUGAS
- Pilih Jenis Tugas yang diminati
- Pilih Kankemenag Kab-Kota/Kanwil
- Tempat Tes
- Isikan NIK yang sesuai
- Isikan Nama Lengkap
- Isikan Tanggal Lahir
- Isikan Alamat email
- Isikan Nomor WhatsApp yang aktif
- Klik Daftar
- Jika sukses, muncul notif di sebelah kanan atas : “Pengajuan Pendaftaran Berhasil”



# CALON PETUGAS HAJI

## HALAMAN PENDAFTARAN CALON PETUGAS HAJI



The screenshot shows the 'Pendaftaran Petugas' (Staff Registration) page on the website of the Indonesian Ministry of Religion. The page features a navigation bar with 'Beranda', 'Syarat Pendaftaran', 'Pendaftaran Petugas' (highlighted in red), 'Buat Akun', and 'Masuk'. The main content is a registration form with the following fields:

- Jenis Tugas\* (Dropdown menu: Pilih Jenis Tugas)
- Lokasi Ujian (Kanwil/Kankemenag)\* (Dropdown menu: Pilih Kota/Kanwil)
- NIK\* (Text input: NIK)
- Nama Lengkap\* (Text input: Nama Lengkap)
- Tanggal Lahir\* (Date picker: Pilih Tanggal Lahir)
- Alamat Email\* (Text input: Email)
- No. Whatsapp\* (Text input: No. Whatsapp)

Below the form is a CAPTCHA challenge:  $0 + 8 = \square$  with a refresh icon. At the bottom of the form are 'Daftar' and 'Keluar' buttons.

**TENTANG APLIKASI**  
Aplikasi seleksi petugas haji berbasis web yang akan lebih memudahkan pengguna untuk berinteraksi dengan sistem, baik secara fitur aplikasi maupun bisnis proses yang berjalan

**KEMENTERIAN AGAMA REPUBLIK INDONESIA**  
Kementerian Agama Republik Indonesia Direktorat Jenderal Penyelenggaraan Haji dan Umrah Direktorat Bina Haji  
Jl. Lapangan Banteng Barat No. 3-4 Jakarta Pusat, Indonesia

**INFORMASI DAN PENGADUAN**  
+62 812-9593-0816 (Subdit Bina Petugas Haji)  
binapetugas@kemenag.go.id

[FAQ](#)



# CALON PETUGAS HAJI

## HALAMAN PENDAFTARAN CALON PETUGAS HAJI

1. Pastikan sebelum melakukan pendaftaran terlebih dahulu membaca tata cara dan persyaratan pendaftaran calon petugas haji. Saat mengakses aplikasi ini, diwajibkan **menggunakan PC/Laptop**, agar dalam proses pendaftaran, pembuatan akun, pengisian biodata dan upload persyaratan tidak mengalami kendala
2. Pastikan memilih jenis tugas sesuai dengan persyaratan yang sudah ditentukan
3. Pilih Lokasi ujian sesuai dengan domisili, bila ingin memilih tempat ujian di Kankemenag Kab/Kota tinggal ketik nama kabupaten, contoh : Kota Jakarta Selatan. Maka akan muncul Kota Jakarta Selatan, atau bisa memilih Kanwil/Provinsi tempat ujian



PENDAFTARAN & SELEKSI  
PETUGAS HAJI

# CALON PETUGAS HAJI

## HALAMAN PENDAFTARAN CALON PETUGAS HAJI

4. Isikan NIK (harus 16 digit) dan tidak boleh salah, bila salah entry NIK maka tidak akan bisa lanjut untuk proses BUAT AKUN
5. Isikan nama lengkap sesuai KTP
6. Isikan tanggal lahir sesuai KTP, jika salah entry tanggal lahir maka tidak akan bisa lanjut untuk proses BUAT AKUN
7. Isikan Alamat email milik pribadi dan status aktif
8. Isikan nomor Whatsapp milik pribadi dan aktif, jika no WA tidak aktif maka tidak akan menerima notifikasi WA untuk proses selanjutnya
9. Jika semua sudah yakin benar silahkan untuk proses klik daftar
10. Jika semua data pendaftaran sudah diisi dengan benar maka akan menerima notifikasi melalui nomor Whatsapp untuk melakukan proses Buat Akun



PENDAFTARAN & SELEKSI  
PETUGAS HAJI


# CALON PETUGAS HAJI

## PROSES PEMBUATAN AKUN OLEH CALON PETUGAS HAJI

Setelah Calon Petugas mendapatkan notifikasi melalui nomor WhatsApp, Calon Petugas Haji mengakses kembali aplikasi seleksi petugas haji tahun 2025, untuk membuat akun dengan cara sebagai berikut :

2

1. Klik Buat Akun
2. Default Jenis Petugas : PPIH Arab Saudi
3. Isikan NIK yang sesuai saat melakukan proses pendaftaran
4. Isikan tanggal lahir yang sesuai saat melakukan proses pendaftaran
5. Buat user name (tanpa spasi) Harus dicatat dan selalu diingat (tidak boleh menggunakan user name yang pernah digunakan di tahun-tahun sebelumnya)
6. Jika user name tidak dicatat/lupa, maka tidak akan bisa melakukan proses Login ke akun untuk melengkapi biodata dan persyaratan



PENDAFTARAN & SELEKSI  
**PETUGAS HAJI**

# CALON PETUGAS HAJI

## PROSES PEMBUATAN AKUN OLEH CALON PETUGAS HAJI

Setelah Calon Petugas mendapatkan notifikasi melalui nomor WhatsApp, Calon Petugas Haji mengakses kembali aplikasi seleksi petugas haji tahun 2025, untuk membuat akun dengan cara sebagai berikut :

2

7. Isikan alamat email yang aktif dan bisa diakses
8. Isikan password, minimal 8 (delapan character) dengan kombinasi huruf besar, huruf kecil, special character dan angka. Contoh : H3r4n98\$2h
9. Password harus dicatat dan selalu diingat, karena akan digunakan sampai berakhirnya tahapan pelaksanaan rekrutmen petugas haji
10. Isikan konfirmasi password, sesuai password di atas
11. Isikan captcha
12. Klik Buat Akun



PENDAFTARAN & SELEKSI  
**PETUGAS HAJI**



# CALON PETUGAS HAJI

## HALAMAN PEMBUATAN AKUN CALON PETUGAS HAJI

**KEMENTERIAN AGAMA REPUBLIK INDONESIA**

Beranda Syarat Pendaftaran Pendaftaran Petugas **Buat Akun** Masuk

**Buat Akun**

Jenis Petugas\*

NIK\*

Tanggal Lahir\*

Username\*

Alamat Email\*

Password\*   
\*\*password harus berisi kombinasi huruf besar, huruf kecil, dan angka

Konfirmasi Password\*

6 + 3 =

[Buat Akun](#) [Keluar](#)

**TENTANG APLIKASI**  
Aplikasi seleksi petugas haji berbasis web yang akan lebih memudahkan pengguna untuk berinteraksi dengan sistem, baik secara fitur aplikasi maupun bisnis proses yang berjalan

[FAQ](#)

**SI DAN PENGADUAN**  
Kementerian Agama Republik Indonesia Direktorat Jenderal Penyelenggaraan Haji dan Umrah Direktorat Bina Haji  
Jl. Lapangan Banteng Barat No. 3-4 Jakarta Pusat, Indonesia  
+62 812-9593-0816 (Subdit Bina Petugas Haji)  
binapetugas@kemenag.go.id



# CALON PETUGAS HAJI

## HALAMAN LOGIN CALON PETUGAS HAJI

- Setelah PEMBUATAN AKUN BERHASIL, Calon Petugas akan diarahkan ke APLIKASI, Pilih Masuk
  - Isikan username (yang tanpa spasi) ; Isikan password , kombinasi huruf besar, huruf kecil dan angka (yang sesuai saat pembuatan akun) ; Pilih Masuk

3

KEMENTERIAN AGAMA REPUBLIK INDONESIA

Beranda Syarat Pendaftaran Pendaftaran Petugas Buat Akun **Masuk**

**Masuk** X

Username/Email\* Username

Password\* Password

7 + 1 =  ↻

[Lupa Password](#) [Masuk](#) [Keluar](#)

**PETUGAS HAJI**

BERKHIDMAT MELAYANI TAMU ALLAH

**TENTANG APLIKASI**  
Aplikasi seleksi petugas haji berbasis web yang akan lebih memudahkan pengguna untuk berinteraksi dengan sistem, baik secara fitur aplikasi maupun bisnis proses yang berjalan

**KONTAK KAMI**  
Kementerian Agama Republik Indonesia Direktorat Jenderal Penyelenggaraan Haji dan Umrah Direktorat Bina Haji  
Jl. Lapangan Banteng Barat No. 3-4 Jakarta Pusat, Indonesia

**INFORMASI DAN PENGADUAN**  
+62 812-9593-0816 (Subdit Bina Petugas Haji)  
binapetugas@kemenag.go.id

FAQ



# CALON PETUGAS HAJI

## HALAMAN BIODATA DAN KELENGKAPAN PERSYARATAN

- Silahkan calon petugas melengkapi biodata secara lengkap
  - Pilih Edit, Unggah pasphoto terbaru latar belakang putih, tampak muka 80%, maks 500kb ; Isikan biodata secara lengkap dan benar ; Unggah KELENGKAPAN DOKUMEN, dalam bentuk pdf dengan ukuran maksimal dokumen 2MB

4

The screenshot displays the 'Kelengkapan Dokumen' (Document Completion) page in the Hajj Officer Registration and Selection System. The page features a progress bar at the top with 14 steps, where step 2, 'BELUM MELENGKAPI' (Not Completed), is currently active. The main content area is divided into two columns of input fields. The left column includes fields for NIK (3174026212000001), Nama Lengkap (CHIKA TIARA RAMADHANTI), Nama Ayah, Tempat - Tgl Lahir (Tempat Lahir - 22 Dec 2000), Jenis Kelamin, Status Pernikahan, No & Masa Berlaku Passport, NIP/NRP/NIM, Pekerjaan, Jabatan, and Pangkat/Golongan. The right column includes fields for Ukuran Baju, Ukuran Celana, Provinsi (DKI JAKARTA), Kota/Kabupaten (KOTA JAKARTA SELATAN), Kecamatan (Nama Kecamatan), Desa/Kelurahan (Nama Desa), RT, RW, Kode Pos, and Alamat Sesuai KTP. A 'no image available' placeholder is present for the profile picture, with a 'Pilih Foto' button below it. A 'Tips Mengupload Foto' section provides instructions: 'Pastikan foto tidak buram dengan pencahayaan yang terang', 'Background foto berwarna putih', and 'Jangan gunakan atribut seperti kacamata'. At the bottom right, there are buttons for 'Submit Pendaftaran', 'Simpan', and 'Cancel'.



# CALON PETUGAS HAJI

## HALAMAN UPLOAD DOKUMEN KELENGKAPAN

berhasil ditambahkan

Download Contoh Surat Pernyataan

#	Nama Dokumen	Mandatory	Upload Dokumen (Max. ukuran 2MB, Format .pdf)
1	Surat Usulan/Rekomendasi dari Pimpinan Instansi/Lembaga	✓	Ubah Dokumen 241028_191120_327_486_ptg14454_sk_usulan.pdf
2	KTP yang Sah dan Masih Berlaku	✓	Upload Dokumen
3	Ijazah Terakhir	✓	Upload Dokumen
4	SK Terakhir bagi ASN atau PPNPN	✗	Upload Dokumen
5	Surat Pernyataan telah berhaji	✗	Upload Dokumen
6	Surat Keterangan Sehat dari Puskesmas/ Rumah Sakit Pemerintah	✓	Upload Dokumen
7	Sertifikat Kemampuan Berbahasa Inggris dan Arab yg dilegalisir oleh Lembaga	✗	Upload Dokumen
8	SK Penempatan Terakhir	✗	Upload Dokumen
9	Sertifikat/Piagam yang dikeluarkan oleh Siskohat	✗	Upload Dokumen
10	Surat Keterangan Catatan Kepolisian (SKCK)	✗	Upload Dokumen
11	Surat Pernyataan Kemampuan TIK	✓	Upload Dokumen
12	Surat Pernyataan Keselamatan dan Kesehatan Kerja (SKK3)	✗	Upload Dokumen



PENDAFTARAN & SELEKSI  
PETUGAS HAJI

# CALON PETUGAS HAJI

5

## SETELAH UPDATE DATA DAN UPLOAD DOKUMEN KELENGKAPAN

- Pastikan data pribadi yang diupdate sudah benar
- Pastikan kelengkapan dokumen yang diupload sudah benar dan tidak ada yang salah
- Perhatikan pada halaman upload dokumen, persyaratan yang wajib (mandatory) dan tidak wajib
- Pastikan pada halaman upload dokumen, dokumen persyaratan yang wajib (mandatory) sudah di unggah untuk menghindari gagal verifikasi.
- Kemudian proses simpan
- Kemudian proses submit pendaftaran
- Apabila sudah proses submit pendaftaran, maka tidak bisa lagi untuk melakukan perubahan data dan proses upload ulang persyaratan pendaftaran
- Selanjutnya menunggu proses verifikasi oleh Admin/Verifikator Kankemenag Kab-Kota/Kanwil Thp-1
- Apabila verifikasi berhasil, maka di status di halaman biodata akan berubah menjadi : TERVERIFIKASI
- Silahkan melakukan unduh Kartu Peserta dan unduh/instal Aplikasi CAT Petugas pada Playstore



PENDAFTARAN & SELEKSI  
**PETUGAS HAJI**

# CALON PETUGAS HAJI

## HALAMAN SAVE DAN SUBMIT DOKUMEN PERSYARATAN

**RA DEN TUPAR SYAFAAT**  
Username: tupar78  
tuparaden78@gmail.com  
PENDAFTAR

Tahun Haji: 1446 H/2025 M

Download Aplikasi CAT Android  
Ganti Password  
Keluar / Sign-out

**Biodata Kelengkapan Dokumen**

1 BELUM BUAT AKUN 2 BELUM MELENGKAPI 3 TERDAFTAR 4 GAGAL VERIFIKASI 5 LOLOS VERIFIKASI 6 GAGAL UJIAN KANKEMENAG 7 LULUS UJIAN KANKEMENAG 8 GAGAL VERIFIKASI2 9 LOLOS VERIFIKASI2 10 GAGAL UJIAN 11 LULUS UJIAN 12 SUBMIT DOKUMEN PEMVISAAN 13 TERVERIFIKASI PEMVISAAN 14 TERVISA

	<b>NIK</b>	3329033011780009	<b>Ukuran Baju</b>	L
	<b>Nama Lengkap</b>	RA DEN TUPAR SYAFAAT	<b>Ukuran Celana</b>	32
	<b>Nama Ayah</b>	ABDULLAH SYAFAAT	<b>Provinsi</b>	DKI JAKARTA
	<b>Tempat - Tgl Lahir</b>	PAREPARE, 30 Nov 1978	<b>Kota/Kabupaten</b>	KOTA JAKARTA SELATAN
	<b>Jenis Kelamin</b>	LAKI-LAKI	<b>Kota/Kabupaten</b>	KOTA JAKARTA SELATAN
	<b>Status Pernikahan</b>	MENIKAH	<b>Kecamatan</b>	PASAR MINGGU
<b>No Pendaftaran</b> : 4600073	<b>No &amp; Masa Berlaku Passport</b>	X345668, 26 Oct 2027	<b>Desa/Kelurahan</b>	KEBAGUSAN
<b>Jenis Tugas</b> : Pembimbing Ibadah Kloter	<b>NIP/NRP/NIM</b>	197811301998031009	<b>RT</b>	01
<b>Wilayah</b> : DKI JAKARTA	<b>Pekerjaan</b>	Pegawai Negeri Sipil	<b>RW</b>	04
<b>Tips Mengupload Foto</b>	<b>Instansi</b>	Kantor Kemenag Kab/Kota	<b>Kode Pos</b>	10765
✓ Pastikan foto tidak buram dengan pencahayaan yang terang. Background foto berwarna putih.	<b>Jabatan</b>	KEPALA SEKSI PENDIDIKAN MADRASAH	<b>Alamat Sesuai KTP</b>	JL TUBAGUS ISMAIL NO. 45 KEBAGUSAN PASAR MINGGU
✓ Jangan gunakan atribut seperti kacamata, peci/topi, masker/cadar. Wajahmu harus terlihat jelas	<b>Pangkat/Golongan</b>	PEMBINA TK I/ IV B	<b>Pendidikan Terakhir</b>	S2
✓ Max. ukuran foto yang boleh diupload 500KB, dengan format .jpeg   .jpg   .png	<b>Sudah Pernah Haji?</b>	Sudah, Sebagai PETUGAS	<b>No. Ponsel</b>	0857811130209
	<b>Alamat Email</b>	tuparaden78@gmail.com	<b>No. Whatsapp</b>	857811130209

Untuk Melihat Status Pendaftaran pada Halaman Biodata

**YKE TAPI HERU**  
Username: boyke75  
ke75hr@gmail.com  
PENDAFTAR

Tahun Haji: 1444 H/2023 M

Ganti Password

**Biodata Kelengkapan Dokumen**

1 BELUM BUAT AKUN 2 BELUM MELENGKAPI 3 TERDAFTAR 4 TERVERIFIKASI 5 GAGAL VERIFIKASI 6 LULUS UJIAN KANKEMENAG 7 GAGAL UJIAN KANKEMENAG 8 VERIFIKASI KE2 9 GAGAL VERIFIKASI KE2

